



接続ガイド



SSID: Ivyplaza_free_wifi

パスワード: Ivyplaza

スマートフォン

iOS

- 1 「設定」をタップし、「Wi-Fi」をタップします。



- 2 「Ivyplaza_free_wifi」(AES)をタップします。



- 3 「Ivyplaza」と入力し、「接続」をタップします。



正常に接続が完了したら、利用登録画面が表示されます。

Android

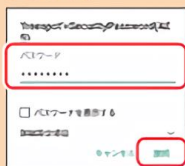
- 1 「設定」をタップし、「Wi-Fi」をタップします。




- 2 「Ivyplaza_free_wifi」(AES)をタップします。



- 3 「Ivyplaza」と入力し、「接続」をタップします。



- 4 画面に表示される通知(下記)をタップします。

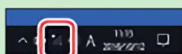


通知をタップすると、利用登録画面が表示されます。

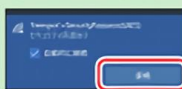
パソコン

Windows 10/8.1

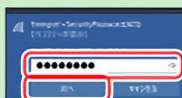
- 1 タスクトレイのワイヤレスアイコンをクリックします。



- 2 「Ivyplaza_free_wifi」を選択し、「接続」をクリックします。



- 3 「Ivyplaza」と入力し、「次へ」をクリックします。共有に関するメッセージが表示されたら、「いいえ」をクリックします。



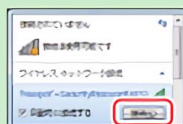
正常に接続が完了したら、利用登録画面が表示されます。

Windows 7

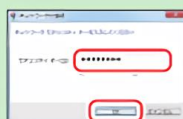
- 1 タスクトレイのワイヤレスアイコンをクリックします。



- 2 「Ivyplaza_free_wifi」を選択し、「接続」をクリックします。



- 3 「Ivyplaza」と入力し、「OK」をクリックします。共有に関するメッセージが表示されたら、「いいえ」をクリックします。



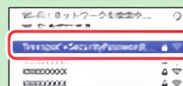
正常に接続が完了したら、ブラウザを開きます。ブラウザを開くと、利用登録画面が表示されます。

Mac

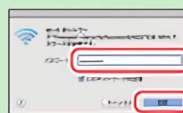
- 1 画面右上のワイヤレスアイコンをクリックします。



- 2 「Ivyplaza_free_wifi」をクリックします。



- 3 「Ivyplaza」と入力し、「接続」をクリックします。



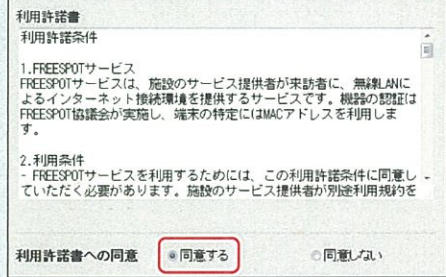
正常に接続が完了したら、利用登録画面が表示されます。

→「登録を行う」を参照して、利用登録を行ってください

登録を行う


FREESPOT に接続してブラウザを開いたら、以下の手順で登録を行います。

- 1 ブラウザーに表示されている画面に従って登録を行います。
利用許諾書を確認し、同意できる場合は「同意する」を選択してください。

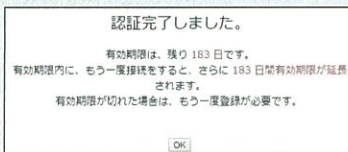


A メールソフトを使って登録する

- 2 「メール認証方式」、「メールソフトを使って登録」を選択し、「メールを送信」をクリックします。
登録中の端末で、いつもお使いのメールソフトのメール作成画面が開きます。編集せずにそのままメールを送信してください。




- 3 受信したメールに記載されているURLにアクセスすると、登録が完了し、インターネットに接続できるようになります。



B メールアドレスを入力して登録する

- 2 「メール認証方式」、「メールアドレスを入力して登録」を選択し、その場で受信できるメールアドレスを入力して「送信」をクリックします。



- 3 受信したメールに記載されている4桁のパスワードを、パスワード入力欄に入力します。「送信」をクリックすると、登録が完了し、インターネットに接続できるようになります。



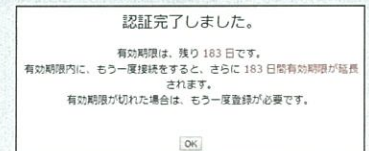
C SNSアカウントを使って登録する

- この方法が利用できない場合は、左のAまたはBの方法で登録を行ってください。
- 2 「SNSアカウント認証方式」を選択し、お使いのSNSをクリックします。



- 3 画面の指示に従ってSNSにログインします。

- 4 登録が完了し、インターネットに接続できるようになります。



2回目以降にアクセスするときは

一度登録した機器で2回目以降にアクセスするときは、認証の有効期間内であれば上記の登録手順は不要です。そのままインターネットに接続できます。

認証の有効期限は最大6ヶ月です。

FREESPOTの最終利用日から6ヶ月経過すると、自動的に登録が無効になります。

ニンテンドー3DS™ LL/3DS/2DSは、設定不要です。

ニンテンドー3DS™ LL/3DS/2DSは、FREESPOTのエリア内に入ると自動的に接続するため、設定を行うことなくインターネットに接続できます。

※ インターネットブラウザは使用できません。

* "PS Vita"は、株式会社ソニー・コンピュータエンタテインメントの商標または登録商標です。

* ニンテンドー3DS™は任天堂の商標です。